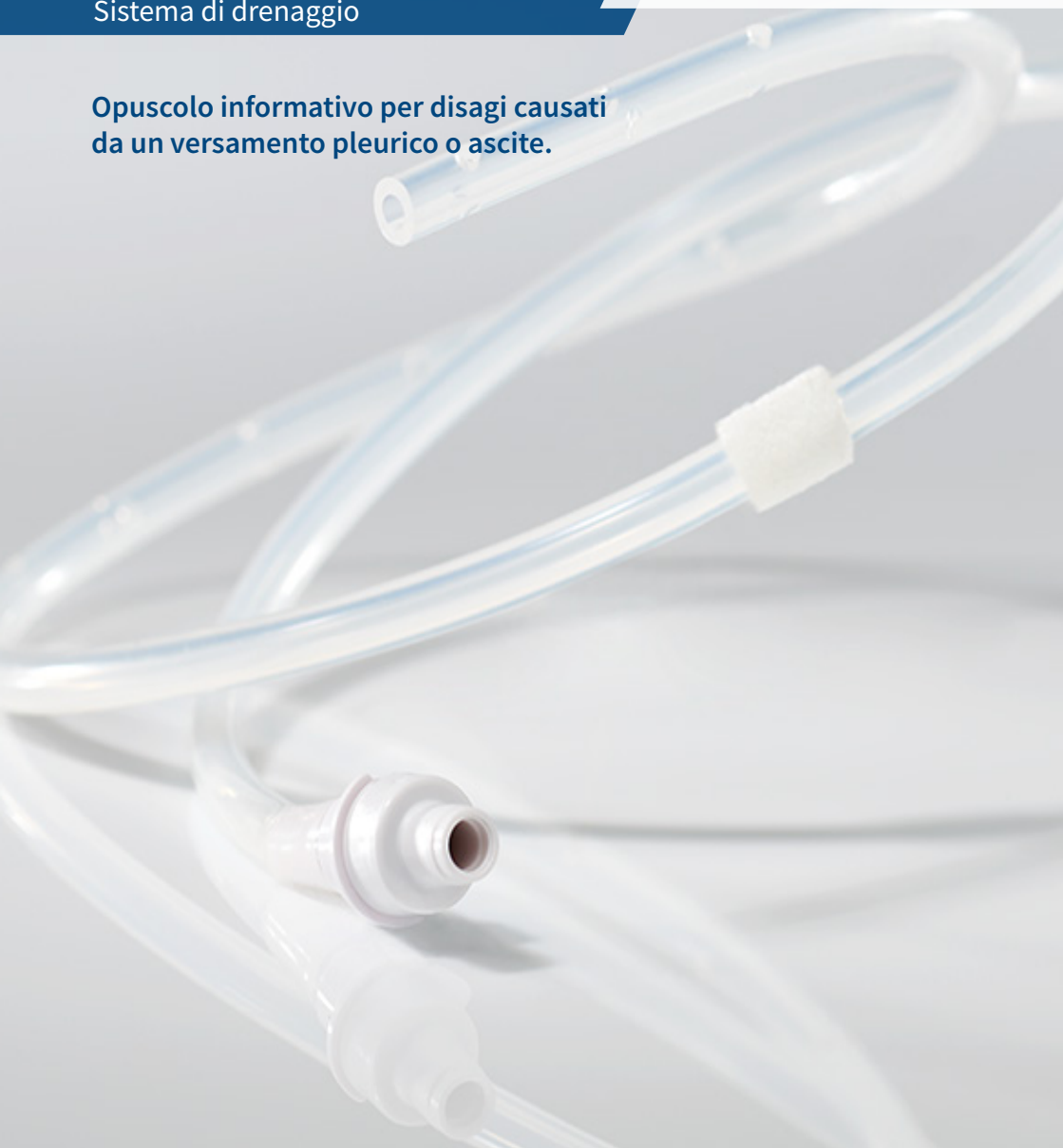


Informazioni per il paziente

per un catetere pleurico o peritoneale
Sistema di drenaggio

fenik

Opuscolo informativo per disagi causati
da un versamento pleurico o ascite.



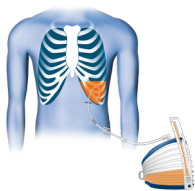
Cara lettrice, Caro lettore

Probabilmente è esposto già da un po' di tempo ad una malattia degli organi interni. Un sintomo concomitante è l'accumulo di liquido nell'addome (ascite) o nel torace (versamento pleurico). È possibile che è già stata fatta una puntura da un medico. Un'alternativa alle punture è un catetere permanente tunnelizzato. Discuta questa opzione terapeutica con il suo medico curante.

Il catetere tunnelizzato

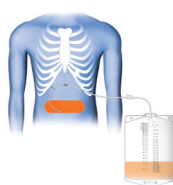
Il catetere tunnelizzato è un sottile e morbido tubo di silicone che viene inserito sotto la cute in anestesia locale. Il catetere non deve essere sostituito. All'estremità visibile c'è una valvola di sicurezza, alla quale si può collegare un sacchetto a gravità o un serbatoio a vuoto morbido, a secondo delle necessità, per drenare il fluido dal corpo (vedi figura sotto).

Dopo l'inserimento del catetere, la puntura ricorrente in clinica o dal medico non è più necessaria. I disagi associati all'accumulo di fluidi è ridotto e può essere controllato meglio.



Drenaggio temporaneo

Durata: ca. 15 min.



Drenaggio temporaneo

Durata: ca. 15 min.



L'uso del catetere permanente a casa

Il medico curante o un'infermiera annuncia l'impianto presso la ditta fenik AG. La ditta fenik AG organizzerà con lei una data di formazione per l'istruzione a casa. Uno specialista dei prodotti della fenik AG spiegherà l'esecuzione del drenaggio e il cambio della medicazione in dettaglio e consegna i relativi documenti di formazione.

Dopo il drenaggio il catetere viene fissato con un bendaggio al corpo e si lascia portare senza notare sotto i vestiti. Ogni set die drenaggio contiene una benda autoadesiva impermeabile con la que si può fare la doccia.

Il catetere permette una grande libertà di movimento, perché solo secondo la prescrizione del medico o secondo necessità, deve essere collegato durante 10 - 20 minuti per il drenaggio. Se dopo qualche settimana non accumula più fluido, il catetere permanenten può essere rimosso dal suo medico sotto anestesia locale.

Una parte dei costi dei kit di drenaggio saranno compensati dalla cassa malati. I kit di drenaggio saranno direttamente consegnati al suo domicilio tramite spedizione gratuita.

Quelle: fotomed KSW



fenik